

FILOVERFØRSEL VEJLEDNING

STEP
BY
STEP



Vejledning til filoverførsel

I denne vejledning vil vi vise, hvor let det er at bruge Wetransfer. Ingen oprettelse eller login – hverken for dig eller modtager!


Step 1:

Gå ind på nedenstående side

wetransfer.com

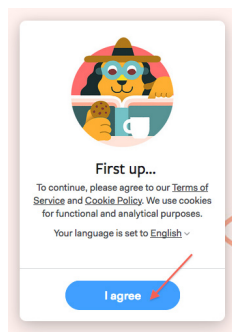
Step 2:

Tryk et vilkårligt sted på siden for at komme til FREE



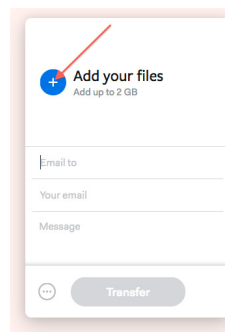
Step 3:

Tryk på "I agree"



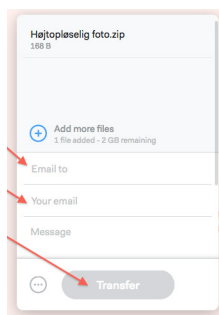
Step 4:

Tryk på "Add your files"



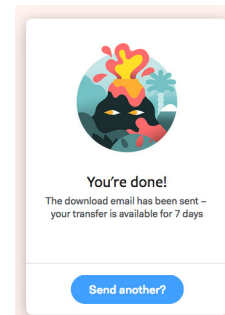
Step 5:

Find og vedhæft det du vil sende – skriv modtagerens email-adresse og din egen nedenunder og tryk på **Transfer**



Step 6:

Luk IKKE vinduet før den er færdig med overføre!



That's it!

PROFESSIONELLE TRYKSAGER



FLYERS PLAKATER FOLIER FOLDERE HÆFTER BANNERE
HANGTAGS SKILTE FOLIER STORFORMATPRINT
BLOKKE MAGASINER LABELS KATALOGER BØGER
BREVPAPIR HELBINDBØGER SKILTE FAKTURAPAPIR
LØSBLADE DISPLAYS SKILTE FOLIER KLISTERMÆRKER
STORFORMATPRINT KONTURSKÆRING PLAKATER
KALENDERE MAGASINET X-KLUSIV FLYERS PRISLISTER
BYKORT BROCHURE PRISLISTER BROCHURER FLYERS
LØSBLADE KONTURSKÆRING ROLL-UPS KLISTER-
MÆRKER SKILTE BANNERE FLYERS KALENDERE
KALENDERE MAGASINET X-KLUSIV FLYERS PRISLISTER
BYKORT PRISLISTER BROCHURER POSTERS PLAKATER
FLYERS PLAKATER FOLIER FOLDERE HÆFTER BANNERE

DANMARKS MEST PROFESSIONELLE TRYKKERI OG PRINTCENTER

Hos ReklameTryk er vi kendt for kvalitet og attraktive priser og forbavs-
ende korte leveringstider. Vores personale er alle grafiske fagfolk, med
solide tekniske kompetencer, som også gerne giver råd og vejledning
om, hvordan du opnår den bedste kvalitet.

