

# FILOVERFØRSEL VEJLEDNING

---

STEP  
BY  
STEP



# Vejledning til filoverførsel

I denne vejledning vil vi vise, hvor let det er at bruge Wetransfer. Ingen oprettelse eller login – hverken for dig eller modtager!

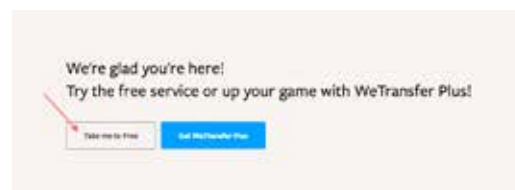
## Step 1:

Gå ind på nedenstående side

wetransfer.com

## Step 2:

Tryk på "Take me to Free"



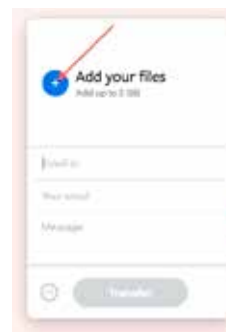
## Step 3:

Tryk på "I agree"



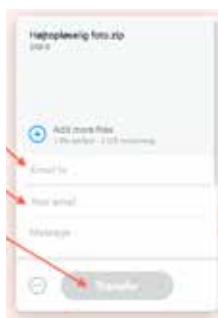
## Step 4:

Tryk på "Add your files"



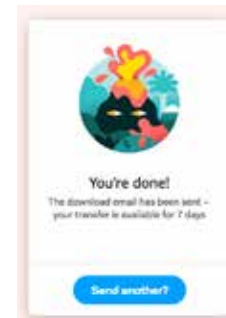
## Step 5:

Find og vedhæft det du vil sende – skriv modtagerens email-adresse og din egen nedenunder og tryk på **Transfer**



## Step 6:

Luk IKKE vinduet før den er færdig med overføre!



**That's it!**

# PROFESSIONELLE TRYKSAGER



FLYERS PLAKATER FOLIER FOLDERE HÆFTER BANNERE  
HANGTAGS SKILTE FOLIER STORFORMATPRINT  
BLOKKE MAGASINER LABELS KATALOGER BØGER  
BREVPAPIR HELBINDBØGER SKILTE FAKTURAPAPIR  
LØSBLADE DISPLAYS SKILTE FOLIER KLISTERMÆRKER  
STORFORMATPRINT KONTURSKÆRING PLAKATER  
KALENDERE MAGASINET X-KLUSIV FLYERS PRISLISTER  
BYKORT BROCHURE PRISLISTER BROCHURER FLYERS  
LØSBLADE KONTURSKÆRING ROLL-UPS KLISTER-  
MÆRKER SKILTE BANNERE FLYERS KALENDERE  
KALENDERE MAGASINET X-KLUSIV FLYERS PRISLISTER  
BYKORT PRISLISTER BROCHURER POSTERS PLAKATER  
FLYERS PLAKATER FOLIER FOLDERE HÆFTER BANNERE

## DANMARKS MEST PROFESSIONELLE TRYKKERI OG PRINTCENTER

Hos ReklameTryk er vi kendt for kvalitet og attraktive priser og forbavs-  
ende korte leveringstider. Vores personale er alle grafiske fagfolk, med  
solide tekniske kompetencer, som også gerne giver råd og vejledning  
om, hvordan du opnår den bedste kvalitet.



**ReklameTryk.dk**  
Dit grafiske hus